



**SISTEM PENGAMANAN DAN PENOMORAN (SIMANDOR) BARANG MILIK DAERAH
SIMANDOR BMD**
Pedoman Teknis



**BADAN PENGELOLAAN KEUANGAN, PENDAPATAN DAN ASET DAERAH
KABUPATEN BALANGAN**

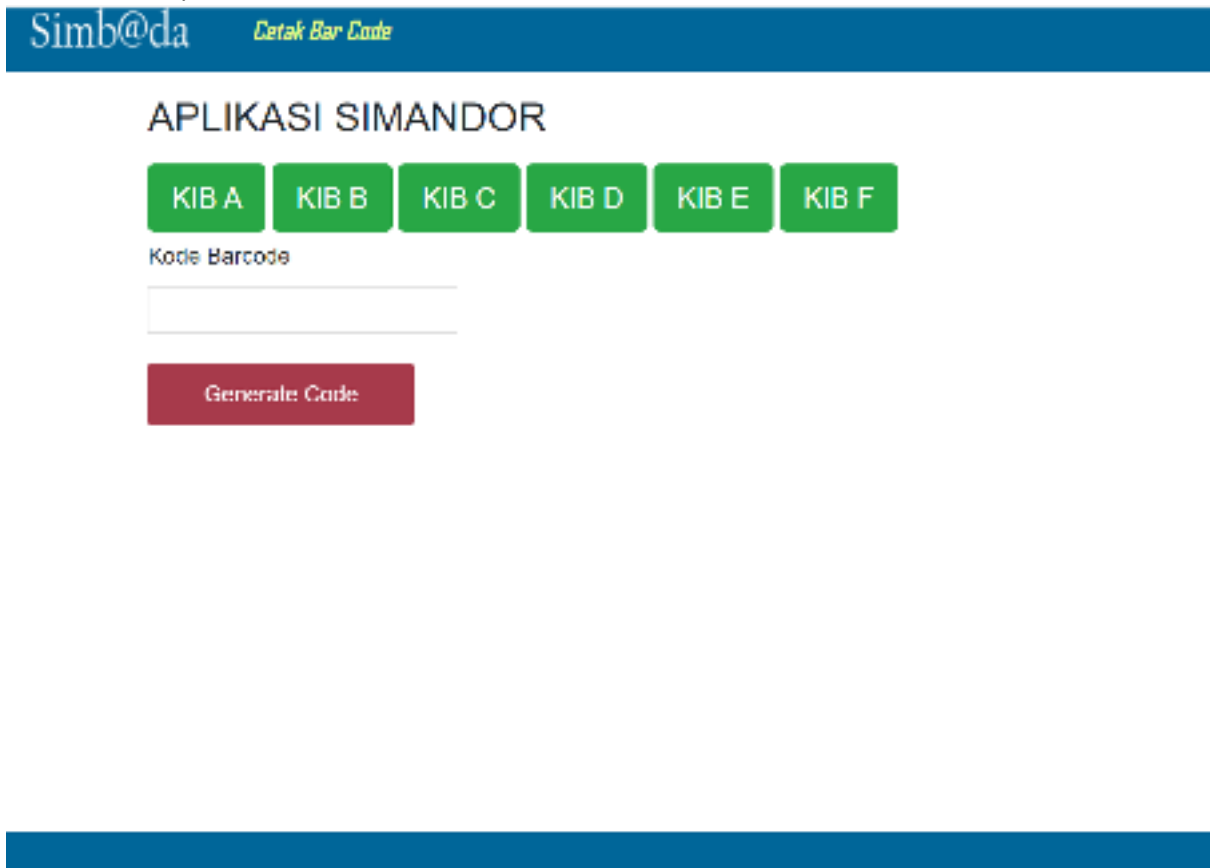
I. Pencetakan QR Code

Proses cetak QR Code melalui Sipanda BMD (Sistem Pengelolaan dan Pendataan Barang Milik Daerah)

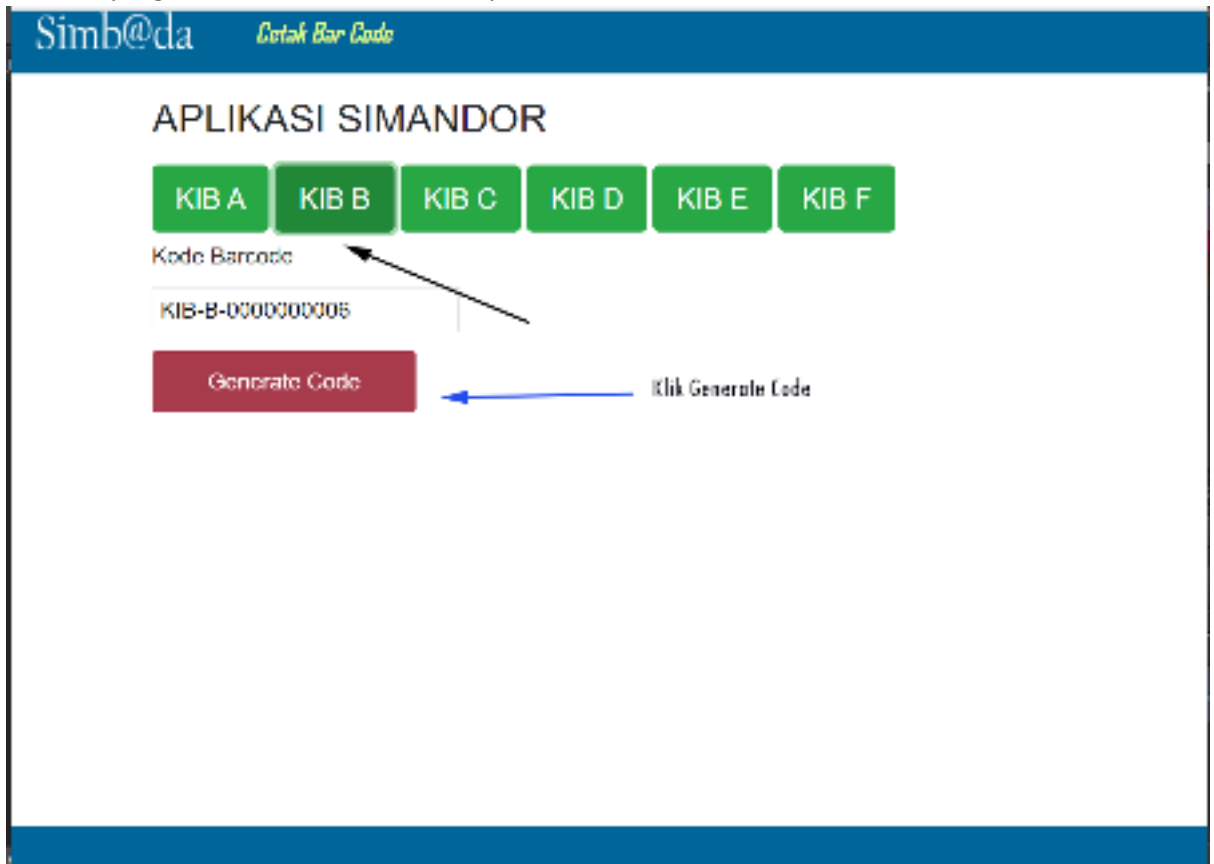
1. Pilih menu cetak QR Code



2. Kemudian tampil halaman untuk mencetak QR Code



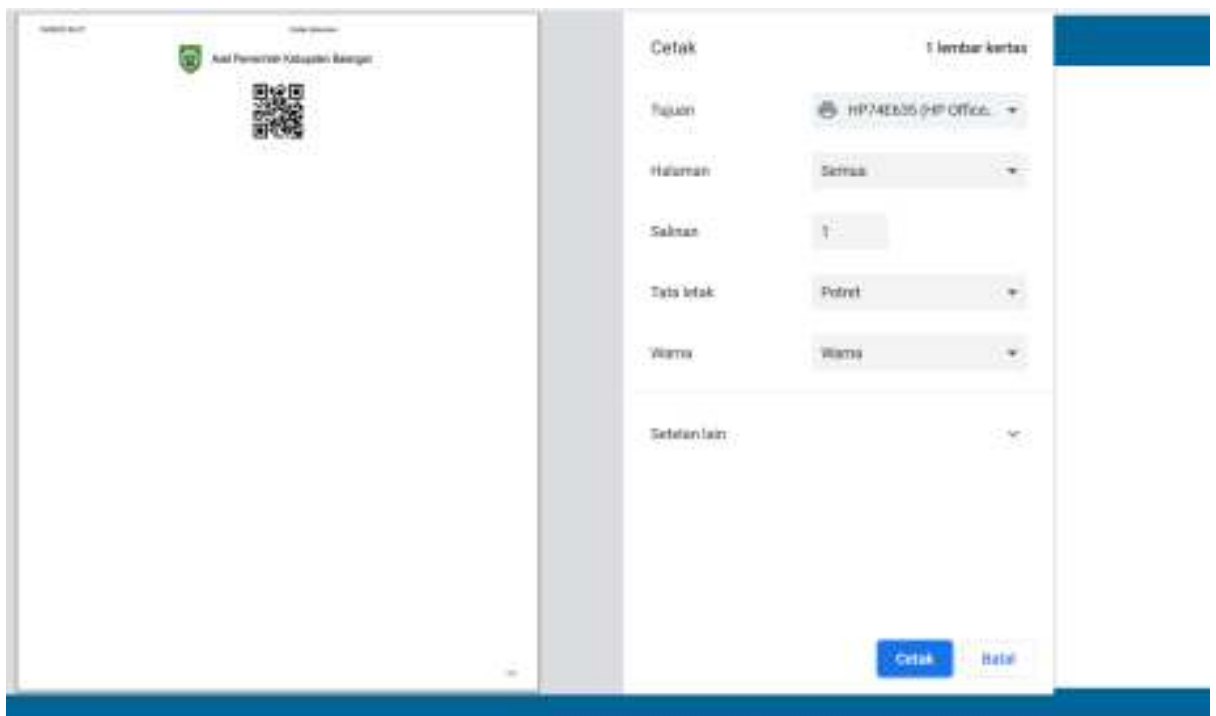
- Pilih KIB yang akan dibuatkan QR Code nya



- Pilih button "Generate Code" untuk menampilkan hasilQR Code



5. Halaman Cetak untuk print QR Code



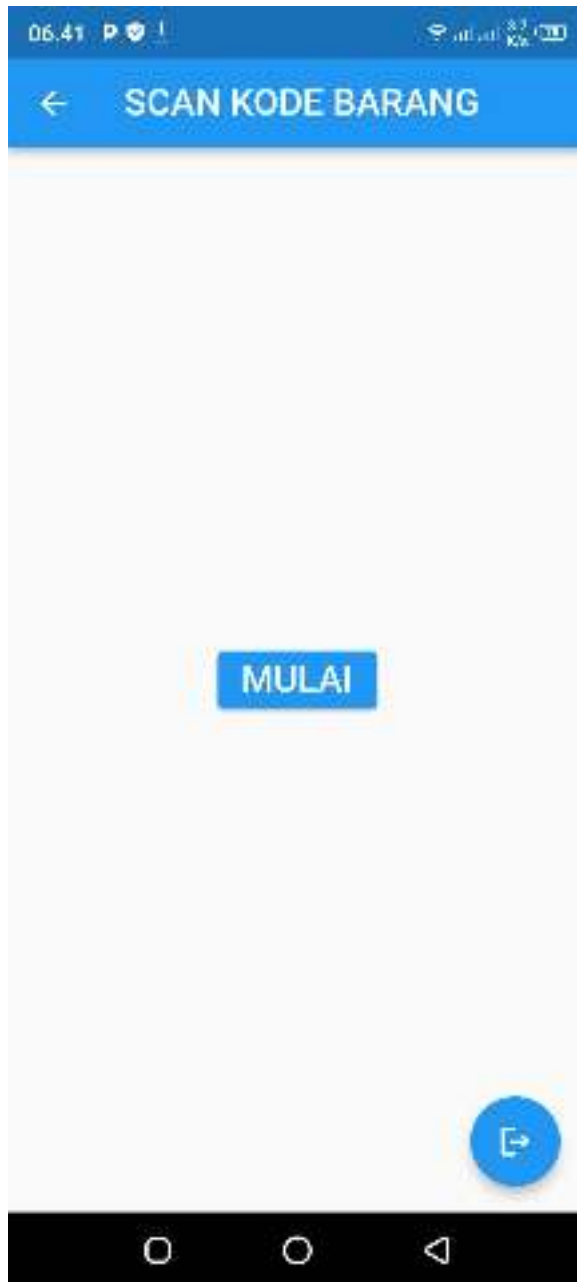
II. Scanning QR Code

Download aplikasi Simandor pada *playstore*.

1. Buka aplikasi sehingga tampil halaman login



2. Halaman dashboard untuk scan QR code



3. Halaman detail KIB.



06.42 100% 4G LTE



SEKRETARIAT DAERAH
Bagian Umum
Kepala Bagian Umum



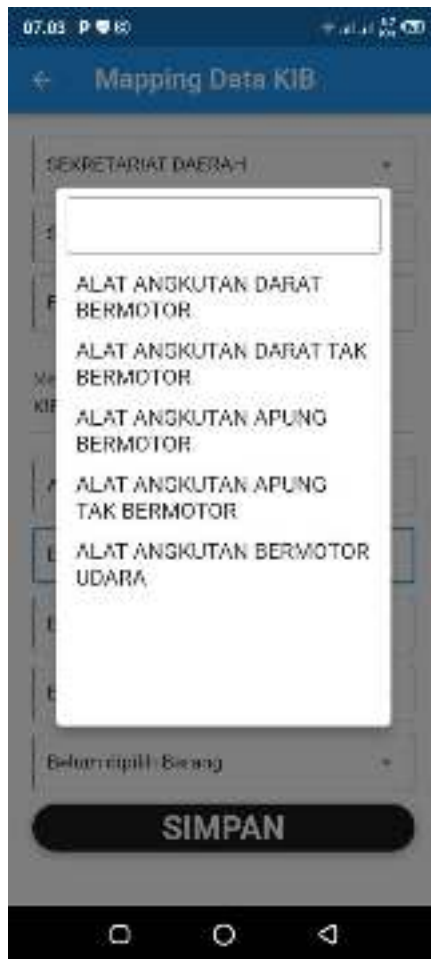
SEPEDA MOTOR
Merk : Honda Supra Fit
Nomor Register : 0000225
Nomor Polisi : DA 500 Y
Nomor Rangka :
MH1HB21124K129197
Nomor BPKB : 9601136M
Pemegang Barang : HAIRUDDIN

MARI KITA JAGA DAN PELIHARA
ASET INI

Navigation icons: square, circle, triangle

4. Jika belum pernah dilakukan input data maka akan tampil halaman untuk pengisian KIB

The screenshot shows a mobile application interface for 'Mapping Data KIB'. The title bar is blue with a back arrow and the text 'Mapping Data KIB'. The form consists of several dropdown menus and a save button. The dropdown menus are: 'SEKRETARIAT DAERAH', 'SEKRETARIAT DAERAH', 'Bagian Pemerintahan', 'Man. KIB', 'KIB B', 'ALAT ANSKUTAN', 'Belum dipilih Rincian Objek', 'Belum dipilih Sub Rincian', 'Belum dipilih sub Sub Rincian', and 'Belum dipilih Barang'. At the bottom of the form is a black button with the white text 'SIMPAN'. The Android navigation bar is visible at the very bottom.



5. Simpan Data agar terekam di database.